Всероссийская тарифная конференция 2021

Тренды в IT-индустрии

Digital first

Тренды в IT-индустрии

> 90 %

всех данных в цифровом виде создано всего за предыдущих 3 года

Источник: IBM Marketing Cloud

Digital first

Тренды в IT-индустрии

> 90 %

всех данных в цифровом виде создано всего за предыдущих 3 года

Источник: IBM Marketing Cloud

С 25 % до

48 %

выросло число госкомпаний, внедряющих цифровую стратегию в 2020 году

Источник: ФРИИ

Digital first

Тренды в IT-индустрии

> 90 %

всех данных в цифровом виде создано всего за предыдущих 3 года

Источник: IBM Marketing Cloud

С 25 % до

48 %

выросло число госкомпаний, внедряющих цифровую стратегию в 2020 году

Источник: ФРИИ

12 %

данных сегодня могут проанализировать организации

Источник: Forrester Research

Digital first

Проблематика

Сбор данных не в структурированном формате

- Большинство собираемых данных не структурированы
- Наличие дублирующейся отчетности
- Сложность контроля отчетности и отсутствие версионности
- Невозможность предзаполнения

Проблематика

Сбор данных не в структурированном формате

- Большинство собираемых данных не структурированы
- Наличие дублирующейся отчетности
- Сложность контроля отчетности и отсутствие версионности
- Невозможность предзаполнения

Сведение и анализ данных в ручном виде

- Отсутствует возможность оперативного анализа данных
- Длительный срок подготовки сводных отчетов
- Вероятность ошибки при подготовке сводных отчетов, связанной с человеческим фактором

Проблематика

Сбор данных не в структурированном формате

- Большинство собираемых данных не структурированы
- Наличие дублирующейся отчетности
- Сложность контроля отчетности и отсутствие версионности
- Невозможность предзаполнения

Сведение и анализ данных в ручном виде

- Отсутствует возможность оперативного анализа данных
- Длительный срок подготовки сводных отчетов
- Вероятность ошибки при подготовке сводных отчетов, связанной с человеческим фактором

Бенчмаркинг

- Сравнение данных происходит в ручном режиме или не происходит
- Бенчмаркинг проводится не оперативно и с большими трудозатратами
- Вероятность ошибки при подготовке сравнительного анализа, связанной с человеческим фактором

Решение есть!

Схема

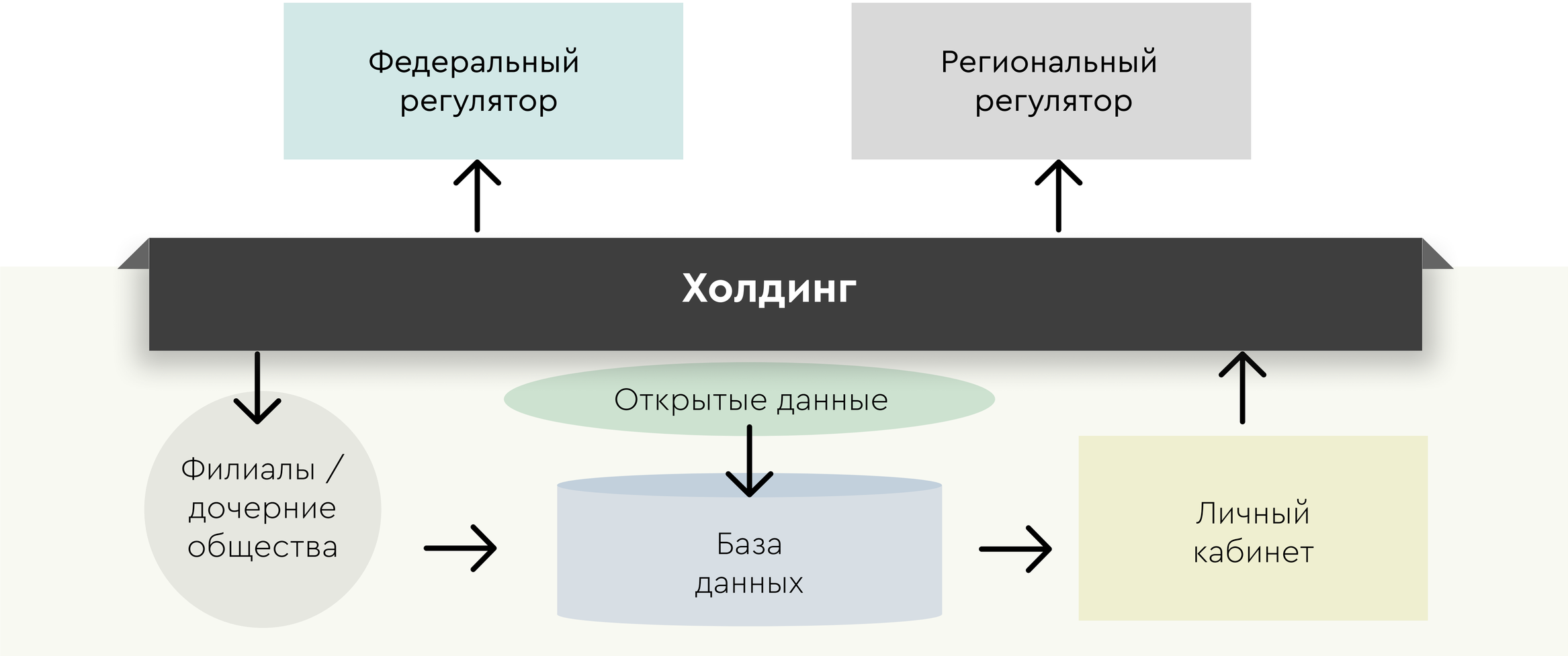
Федеральный регулятор
Региональный регулятор
Холдинг
Открытые данные
Филиалы / дочерние общества
База данных
Личный кабинет

Кейсы по решению проблем

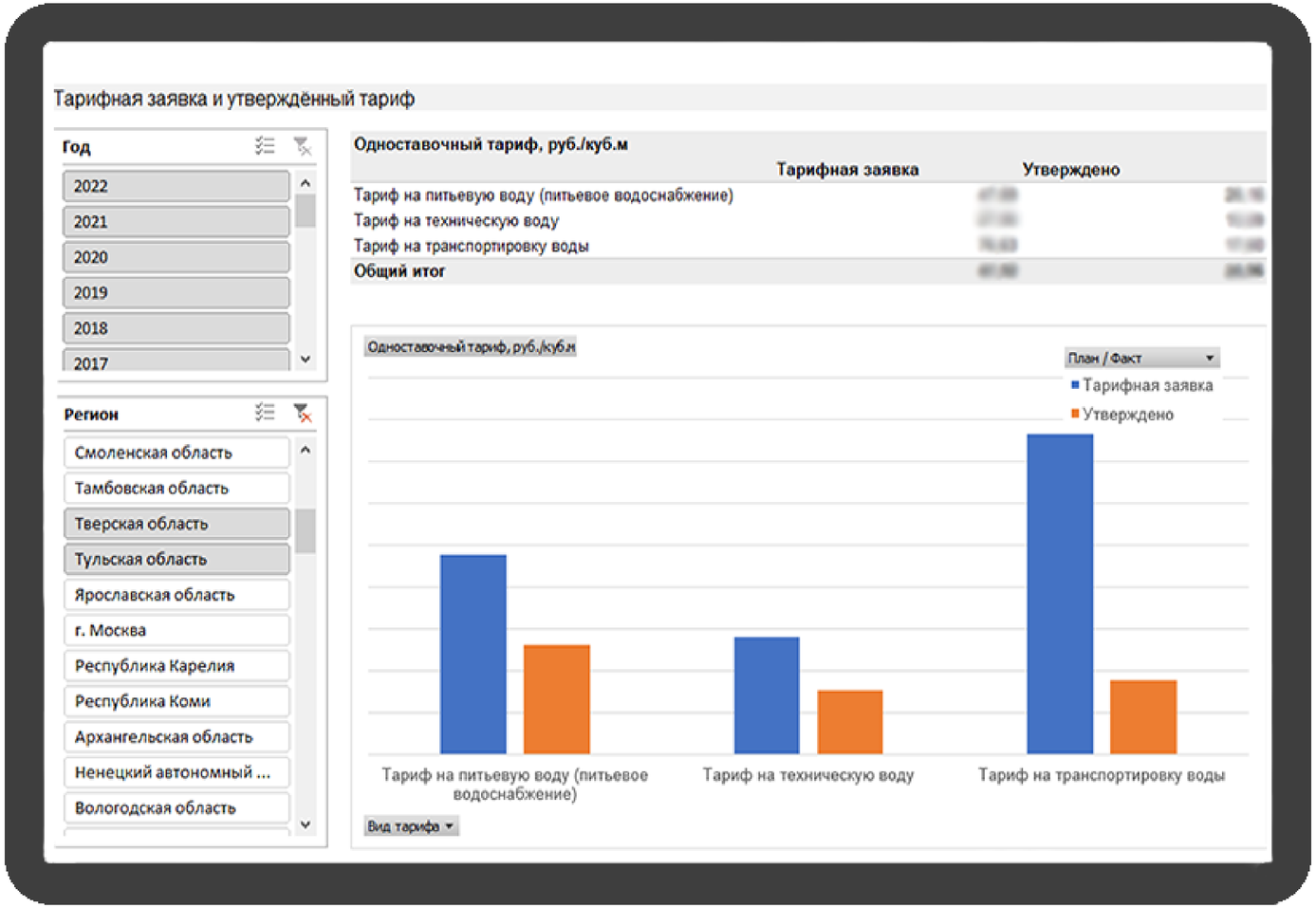

ПАО «РусГидро»

Проводят бенчмаркинг на открытых данных из ФГИС ЕИАС

Кейсы по решению проблем

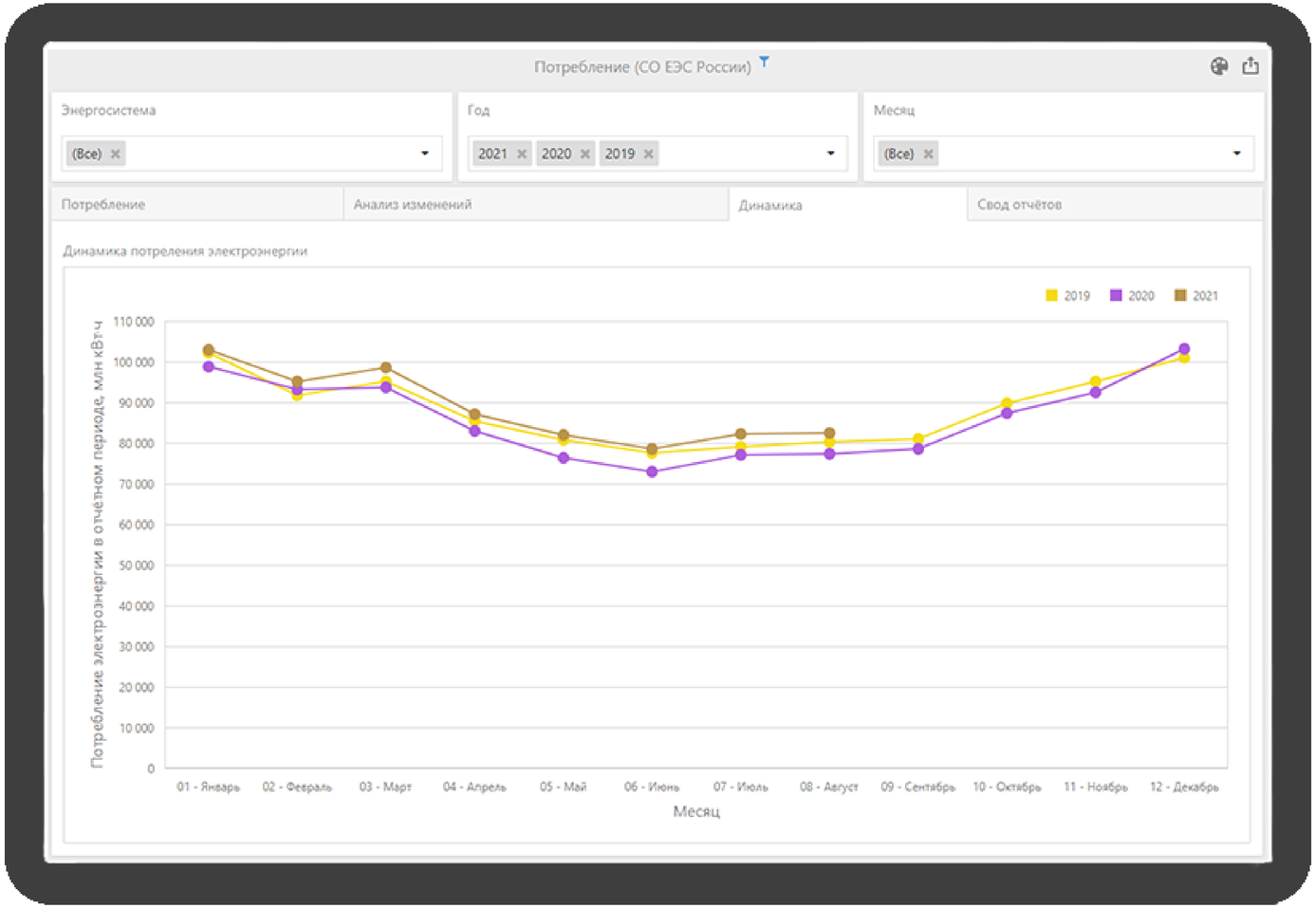

ПАО «Интер РАО»

Настроили автоматический сбор публичных данных системного оператора об энергорынках

Кейсы по решению проблем

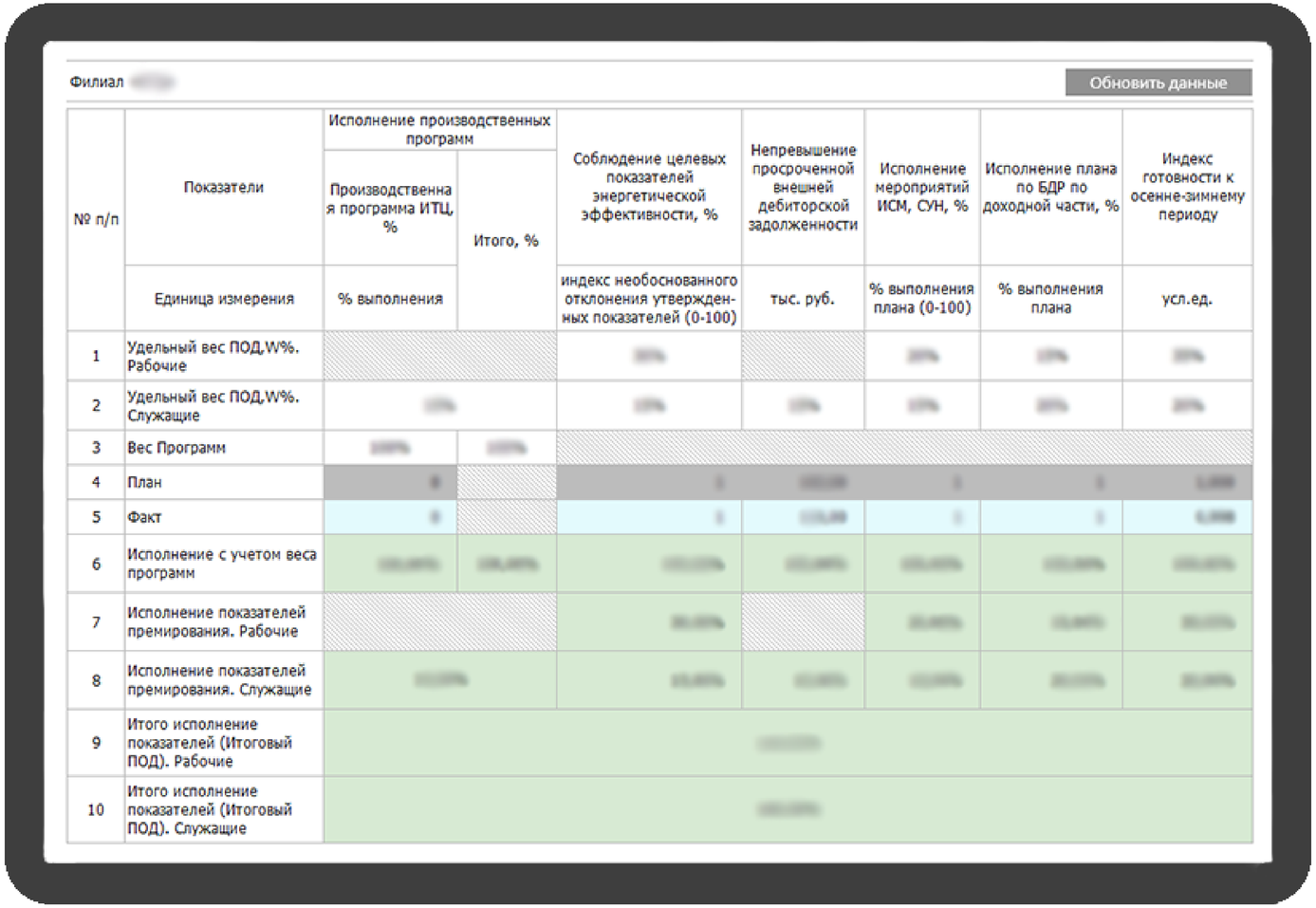

Филиал

Обновить данные

№ п/п	Показатели	Исполнение производственных программ		Соблюдение целевых показателей энергетической эффективности, %	Непревышение просроченной внешней дебиторской задолженности	Исполнение мероприятий ИСМ, СУН, %	Исполнение плана по БДР по доходной части, %	Индекс готовности к осенне-зимнему периоду
		Производственная программа ИТЦ, %	Итого, %					
	Единица измерения	% выполнения		индекс необоснованного отклонения утвержден-ных показателей (0-100)	тыс. руб.	% выполнения плана (0-100)	% выполнения плана	усл.ед.
1	Удельный вес ПОД,W%. Рабочие							
2	Удельный вес ПОД,W%. Служащие							
3	Вес Программ							
4	План							
5	Факт							
6	Исполнение с учетом веса программ							
7	Исполнение показателей премирования. Рабочие							
8	Исполнение показателей премирования. Служащие							
9	Итого исполнение показателей (Итоговый ПОД). Рабочие							
10	Итого исполнение показателей (Итоговый ПОД). Служащие							

ООО «Газпром энерго»

Проводят мониторинг производственных показателей

Итого

Оперативное создание и сбор структурированных форм

- Самостоятельное создание форм сбора без привлечения разработчика
- Сбор, контроль и согласование данных от филиалов перед отправкой в органы регулирования
- Хранение исторических данных в электронном виде

API – ФБУ «ИТЦ ФАС России»

1

Итого

Оперативное создание и сбор структурированных форм

- Самостоятельное создание форм сбора без привлечения разработчика
- Сбор, контроль и согласование данных от филиалов перед отправкой в органы регулирования
- Хранение исторических данных в электронном виде

API – ФБУ «ИТЦ ФАС России»

1

Построение сводных и аналитических отчётов

- Самостоятельное построение сводных и аналитических отчетов по собранным данным
- Работа с преднастроенными сводами

2

Итого

Оперативное создание и сбор структурированных форм

- Самостоятельное создание форм сбора без привлечения разработчика
- Сбор, контроль и согласование данных от филиалов перед отправкой в органы регулирования
- Хранение исторических данных в электронном виде

API – ФБУ «ИТЦ ФАС России»

1

Построение сводных и аналитических отчётов

- Самостоятельное построение сводных и аналитических отчетов по собранным данным
- Работа с преднастроенными сводами

2

Бенчмаркинг

- Сравнительный анализ данных холдинга и филиалов с другими организациями
- Поиск аномалий в данных
- Прочая аналитика (по запросу)

API – ФБУ «ИТЦ ФАС России»

3

Контакты

data-platform.ru

Дмитрий Бракар

Руководитель направления «Холдинги»

+7 903 528 46 26

brakar@data-platform.ru

Сергей Непомнящий

Коммерческий директор

+7 999 445 89 88

snep@data-platform.ru

Автоматизируем с заботой
о пользователе